

***Труд мигрантов
в Пермском крае***

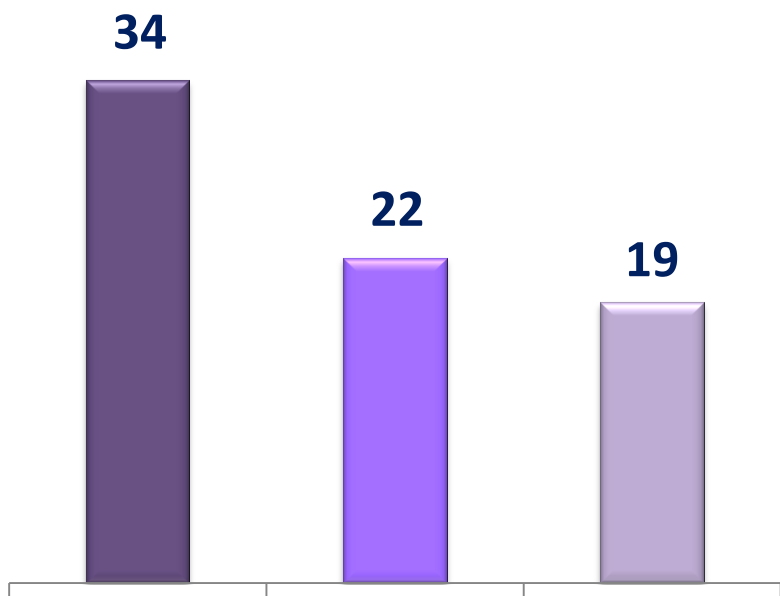


Численность международных мигрантов, обычно проживающих на территории страны по субъектам ПФО (тысяч человек)



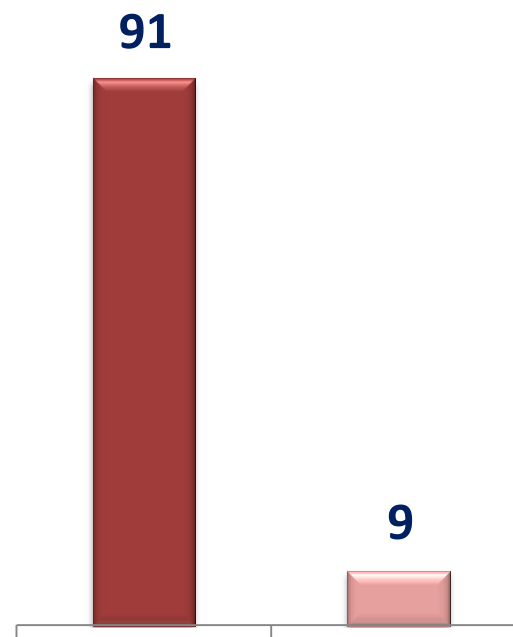
Удельный вес численности международных мигрантов, обычно проживающих на территории Пермского края (в процентах от общей численности международных мигрантов, проживающих на территории края)

По основным
причинам приезда
в Россию



- Переезд на постоянное место жительства
- Семейные обстоятельства
- Работа

По стране
происхождения



- Государства-участники СНГ
- Страны дальнего зарубежья

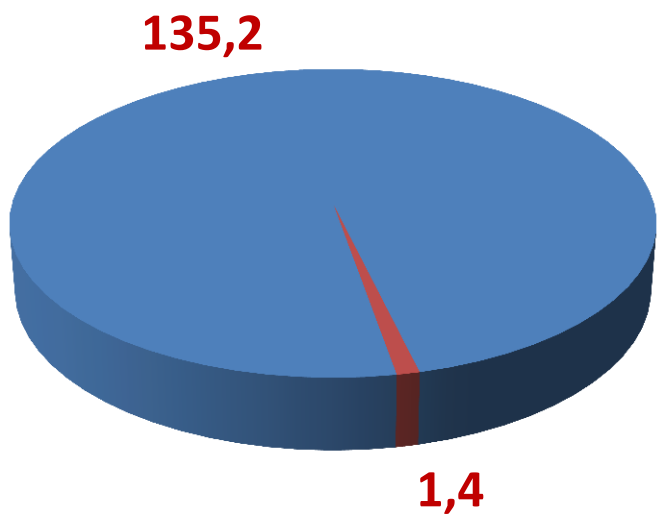
Численность и состав рабочей силы по миграционному статусу

Международные мигранты, являющиеся рабочей силой – 18,4 тыс. человек
(60,0% от общей численности международных мигрантов)

Занятые - 17,0 тыс. человек (92%)

Безработные - 1,4 тыс. человек (8%)

**Число домохозяйств,
нанимавших работников
для выполнения работ
в период последних
12 месяцев
(тысяч домохозяйств)**



**Численность работников,
привлекаемых
домохозяйствами
для выполнения работ
за оплату в период
последних 12 месяцев
(тысяч человек)**



Численность российских и иностранных граждан, привлекаемых домохозяйствами в период последних 12 месяцев по основному виду выполняемой работы

Российские граждане – 282,3 тыс. чел.		Иностранные граждане – 5,4 тыс. чел.	
<i>Основные виды выполняемых работ (в процентах):</i>			
Выращивание сельскохозяйственных культур, обработка земли, садоводство, рыболовство	31	Строительство, ремонт квартиры, дома, дачи, хозяйственных построек	100
Строительство, ремонт квартиры, дома, дачи, хозяйственных построек	28		
Уборка помещений, услуги помощника по хозяйству, домработницы	14		